

HELLO  
NEW WEBSITE!

## Регистриране на потенциални нови кандидати

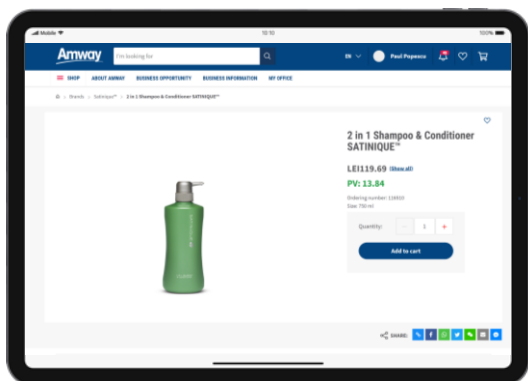
Клиентите и потенциалните нови кандидати ще трябва да се регистрират, за да могат да използват новия уебсайт на Amway след старта му. Следното ще обясни как можете да помогнете на бъдещи СБА, Член+ и Клиенти да се регистрират при вас като тяхна възходяща линия. Новият уебсайт ви предлага три начина, по които да го направите:



Изпратете продуктов линк, за да ги заинтригувате  
относно многото атрактивни оферти за пазаруване.

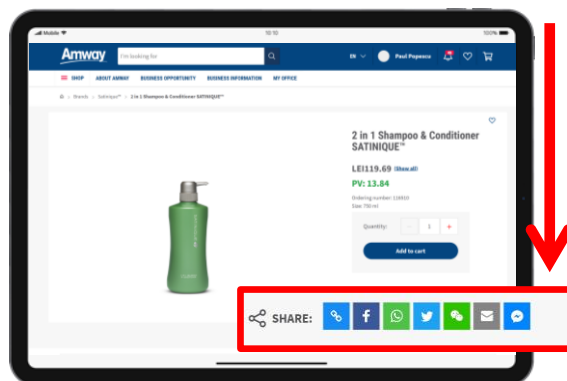
1.

Изберете продукт от каталога на уебсайта, който смятате, че е най-уместен за съответния Клиент/Нов кандидат.



2.

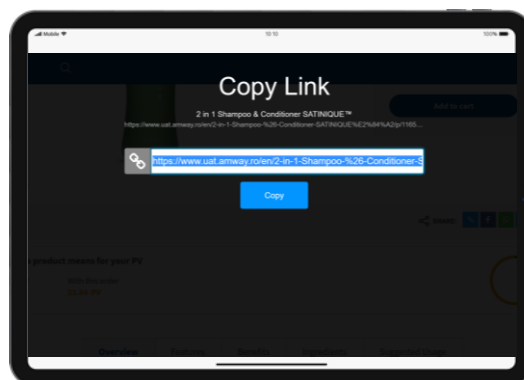
На страницата на продукта отидете на лентата за споделяне най-долу вдясно и натиснете първата иконка.



3.

Ще се отвори нова страница, където ще видите, че е създаден специален линк за вашето спонсориране. Натиснете "Копирай линк".

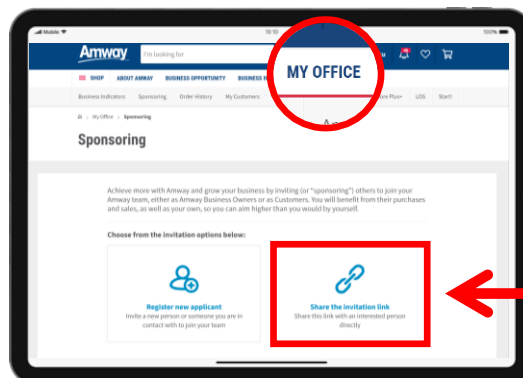
Отидете в имейл акаунта си или в приложение за съобщения като WhatsApp, ако използвате мобилно устройство. Поставете линка в имейла или съобщението и просто го изпратете на Клиента или новия кандидат, когото искате да спонсорирате.



# Изпратете регистрационен линк просто като го копирате и поставите.

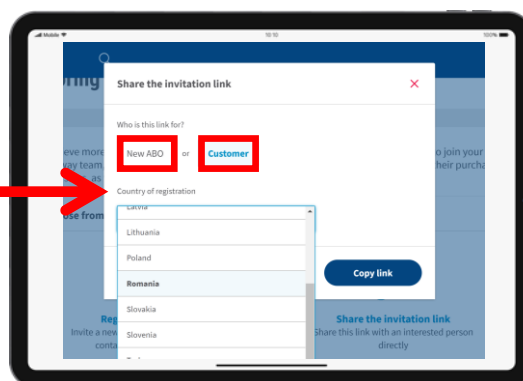
1.

Отидете в “Моят офис”, изберете “Спонсориране” и натиснете “Покани за спонсориране”. Натиснете десния бутон “Споделете връзка за покана”.



2.

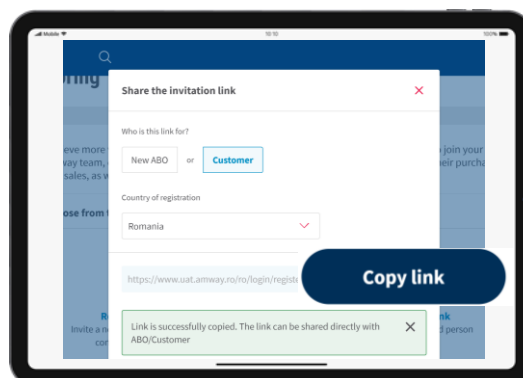
В менюто изберете дали регистрационният линк е за **Нов СБА** или **Клиент** и изберете държавата на регистрацията от падащото меню.



3.

В полето най-отдолу ще видите, че е създаден специален линк за вашето спонсориране. Натиснете “Копирайте линк”.

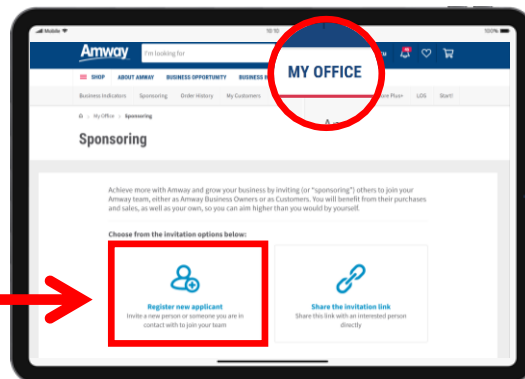
Отидете в имейл акаунта си или в приложение за съобщения като WhatsApp, ако използвате мобилно устройство. Поставете линка в имейла или съобщението и просто го изпратете на Клиента или новия кандидат, когото искате да спонсорирате.



# Изпратете покана, за да направите регистрирането на получателите дори още по-лесно.

1.

В “Моят офис”, изберете “Спонсориране” и натиснете “Покани за спонсориране”. Натиснете левия бутон “Регистрирайте нов кандидат”.



2.

**А.** В менюто изберете дали регистрационният линк е за Нов СБА или Клиент и изберете държавата на регистрацията от падащото меню.

**Б.** След това попълнете данните на лицето (т.е. трите имена, държава на местожителство и език на поканата).

**В.** Ако желаете, можете да напишете и отделно съобщение до получателя.

**Г.** За да улесните дори още повече получателя, можете също така да попълните предварително допълнителна информация, която е необходима за регистрацията, като например телефонен номер, дата на раждане или адрес.

Превъртете надолу

3.

Преди да изпратите поканата, **поставете отметка в полето**, за да потвърдите, че получателят е поискал информация за възможността за бизнес с Amway от вас.

А сега натиснете “Изпрати покана” и поканата за регистрация ще бъде изпратена директно на потенциалния нов кандидат.

